



## **Manual de Usuario (Modulo de Reporte)**

MARZO 2017

# CONTENIDO

**Pág.**

<b>Capítulo 1: Información General .....</b>	<b>3</b>
<b>1.1- Ingresar al Módulo de Reporte .....</b>	<b>3</b>
<b>Capítulo 2: Generar Reporte de Producto Vegetal .....</b>	<b>5</b>
<b>Capítulo 3: Generar Reporte de Subproducto Vegetal .....</b>	<b>7</b>
<b>Capítulo 4: Cambio de Contraseña .....</b>	<b>8</b>
<b>Capítulo 5: Olvido de Contraseña.....</b>	<b>9</b>

## Capítulo 1: Información General

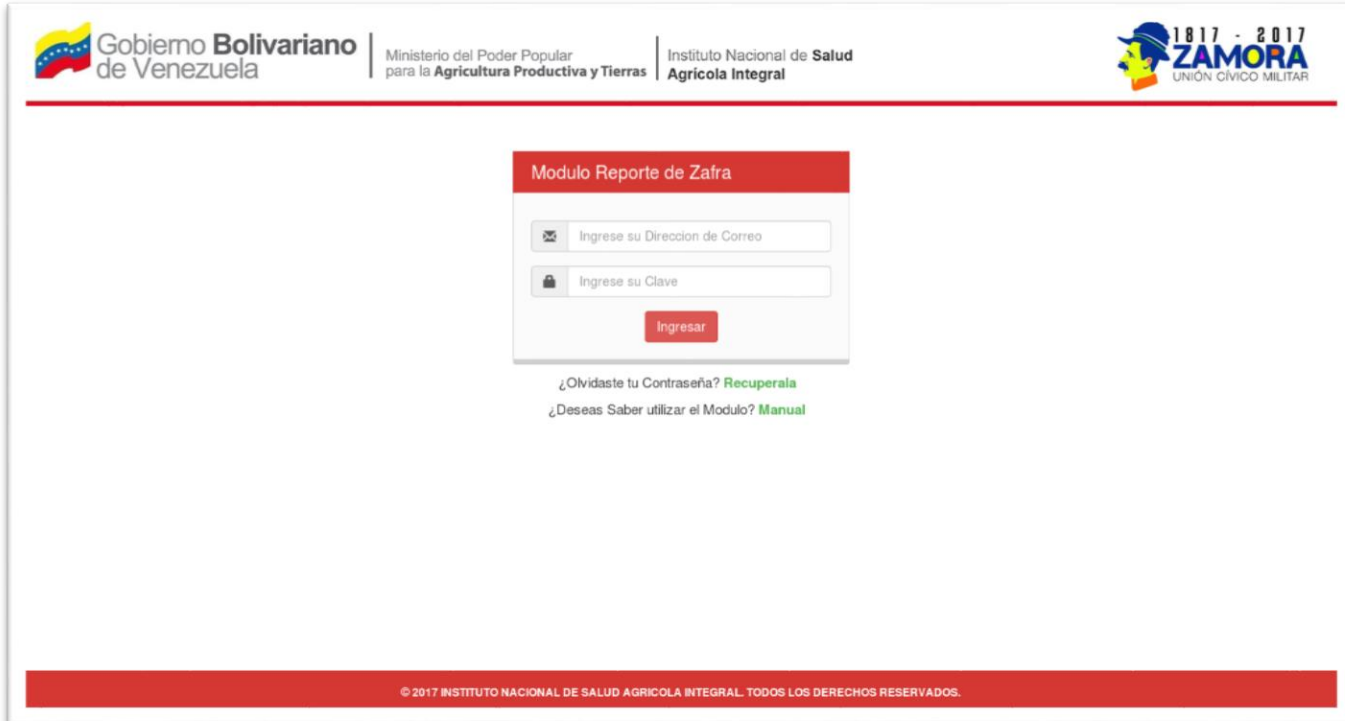
El Módulo de Reportes ha sido realizado con el fin de generar de manera cómoda, rápida y efectiva los distintos reportes requerido con respecto a diversos temas tanto vegetal como animal.

### 1.1- Ingresar al Módulo de Reporte

Para Acceder al Módulo de reporte se hará a través de la siguiente dirección:

**<http://reportes.insai.gob.ve>**

Una vez dentro del módulo de reporte, aparecerá la siguiente pantalla de acceso que se muestra a continuación:



Modulo Reporte de Zafra

Ingrese su Direccion de Correo

Ingrese su Clave

Ingresar

¿Olvidaste tu Contraseña? [Recuperala](#)

¿Deseas Saber utilizar el Modulo? [Manual](#)

© 2017 INSTITUTO NACIONAL DE SALUD AGRICOLA INTEGRAL. TODOS LOS DERECHOS RESERVADOS.

En la pantalla de acceso se debe colocar las credenciales proporcionados por el departamento de tecnología, la cual consta de un correo y una clave para acceder. Validados dichos datos por el modulo, ingresara, obteniendo como pantalla principal la siguiente:

The screenshot shows the main interface of the report module. At the top, there is a header with the logos of the Venezuelan government and the Zamora Union, along with the names of the relevant ministries. Below the header is a navigation bar with three menu items: 'Inicio', 'Vegetal', and 'Animal'. The user's name 'Pablo Marmol' is displayed in the top right corner. The main content area features a central icon of a document and the text 'Bienvenid@ al Modulo de Reporte'. At the bottom, a red footer contains the copyright notice: '© 2017 INSTITUTO NACIONAL DE SALUD AGRICOLA INTEGRAL. TODOS LOS DERECHOS RESERVADOS.'

## Capítulo 2: Generar Reporte de Producto Vegetal

Para generar un reporte de producto vegetal, se debe seleccionar del menú Vegetal la opción “Reporte Producto Vegetal”, una vez elegido se mostrará un formulario, la cual contiene los campos de Fecha Inicio, Fecha Fin, el Rubro a seleccionar, El estado y el tipo de formato con el cual se quiere el reporte final, completados dicho formulario se procede a hacerle clic al botón de generar reporte.

The screenshot shows a web application interface for generating a vegetable product report. At the top, there are logos for the Venezuelan government and the Zamora Union. Below the logos is a navigation bar with 'Inicio', 'Vegetal', and 'Animal' menus, and a user profile for 'Pablo Marmol'. The main content area features a red header for 'Reporte Producto Vegetal'. The form contains five input fields: 'Fecha Inicio' and 'Fecha Fin' (date pickers), 'Rubro' (dropdown), 'Estado' (dropdown), and 'Formato Reporte' (dropdown). At the bottom of the form are two buttons: 'Generar Reporte' and 'Limpiar'. A footer at the bottom of the page reads '© 2017 INSTITUTO NACIONAL DE SALUD AGRÍCOLA INTEGRAL. TODOS LOS DERECHOS RESERVADOS.'

### Reporte Producto Vegetal

Fecha Inicio	<input type="text" value="01/12/2016"/>	
Fecha Fin	<input type="text" value="01/12/2016"/>	
Rubro	<input type="text" value="HORTALIZAS"/>	▾
Estado	<input type="text" value="APURE"/>	▾
Formato Reporte	<input type="text" value="XLSX"/>	▾

Generar Reporte Limpiar

Reporte Generado Exitosamente: [Descargar Reporte](#)

### Capítulo 3: Generar Reporte de Subproducto Vegetal

Para generar un reporte de subproducto vegetal, se debe seleccionar del menú Vegetal la opción “Reporte Subproducto Vegetal”, una vez elegido se mostrará un formulario, la cual contiene los campos de Fecha Inicio, Fecha Fin, el tipo de subproducto y el subproducto como tal, El estado y el tipo de formato con el cual se quiere el reporte final, completados dicho formulario se procede a hacerle clic al botón de generar reporte.

The screenshot shows a web application interface for generating a vegetable subproduct report. At the top, there is a navigation bar with the logo of the Government of Venezuela, the Ministry of Popular Power for Agriculture, and the National Institute of Agricultural Health. A user profile for 'Pablo Marmol' is visible in the top right. The main content area features a form titled 'Reporte Subproducto Vegetal' with the following fields:

- Fecha Inicio: Ingrese la Fecha Inicial (with a calendar icon)
- Fecha Fin: Ingrese la Fecha Fin (with a calendar icon)
- Tipo Subproducto: Seleccione (dropdown menu)
- Subproducto: Seleccione (dropdown menu)
- Estado: Seleccione (dropdown menu)
- Formato Reporte: Seleccione (dropdown menu)

At the bottom of the form are two buttons: 'Generar Reporte' and 'Limpiar'. A footer at the bottom of the page reads: © 2017 INSTITUTO NACIONAL DE SALUD AGRICOLA INTEGRAL. TODOS LOS DERECHOS RESERVADOS.

## Capítulo 4: Cambio de Contraseña

Para cambiar la contraseña de acceso al módulo, se debe haber ingresado, una vez allí, se tiene que seleccionar la opción “Cambio de Contraseña”, se mostrara un pequeño formulario en el que se pide la contraseña actual, la nueva contraseña y la confirmación de la misma, completado el formulario se procede a enviar la data para realizar el cambio de contraseña.

Gobierno Bolivariano de Venezuela | Ministerio del Poder Popular para la Agricultura Productiva y Tierras | Instituto Nacional de Salud Agrícola Integral

1817 - 2017 ZAMORA UNIÓN CÍVICO MILITAR

Inicio Vegetal Animal Pablo Marmol

### Cambiar Contraseña

Contraseña Actual

Nueva Contraseña

Confirmar Contraseña

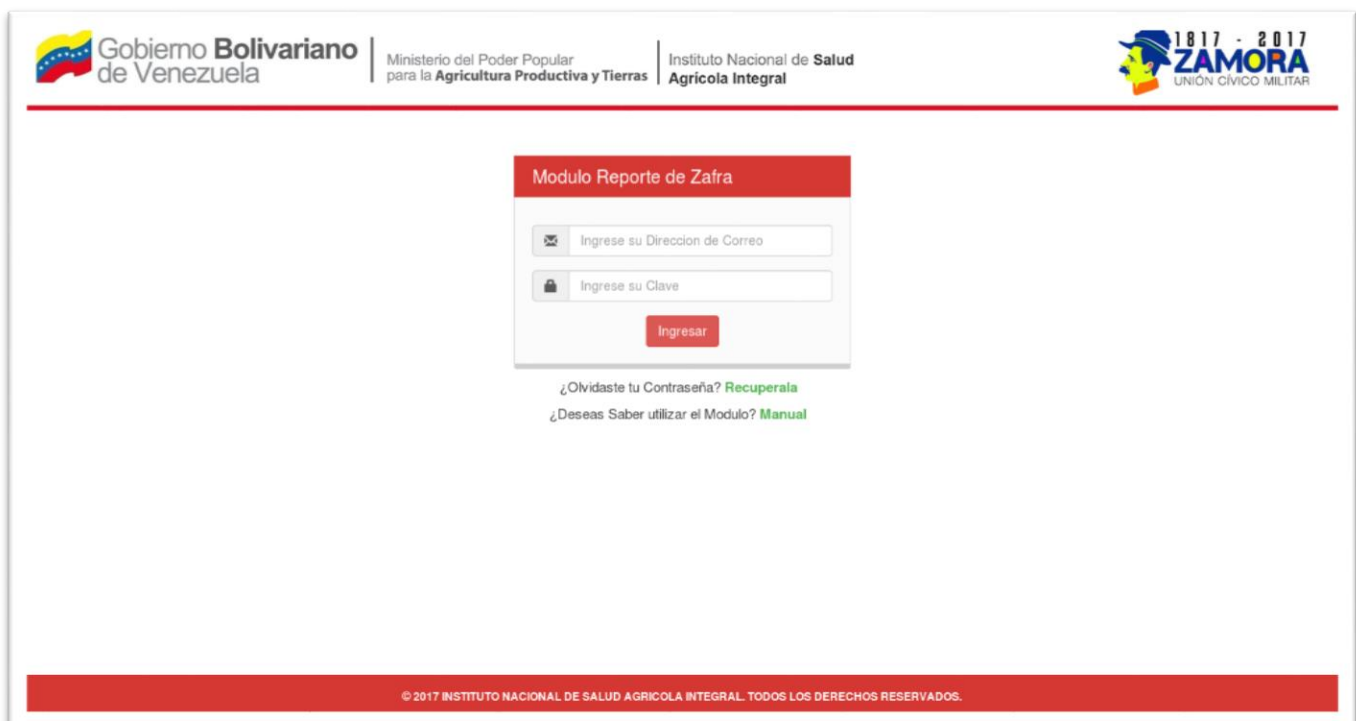
Enviar

© 2017 INSTITUTO NACIONAL DE SALUD AGRÍCOLA INTEGRAL. TODOS LOS DERECHOS RESERVADOS.



## Capítulo 5: Olvido de Contraseña

Para recuperar su contraseña, debe dirigirse a la pantalla de ingreso al sistema y seleccionar la opción “Olvidaste tu contraseña”.



Gobierno Bolivariano  
de Venezuela | Ministerio del Poder Popular  
para la Agricultura Productiva y Tierras | Instituto Nacional de Salud  
Agrícola Integral

1817 - 2017  
**ZAMORA**  
UNIÓN CÍVICO MILITAR

**Modulo Reporte de Zafra**

Ingrese su Direccion de Correo

Ingrese su Clave

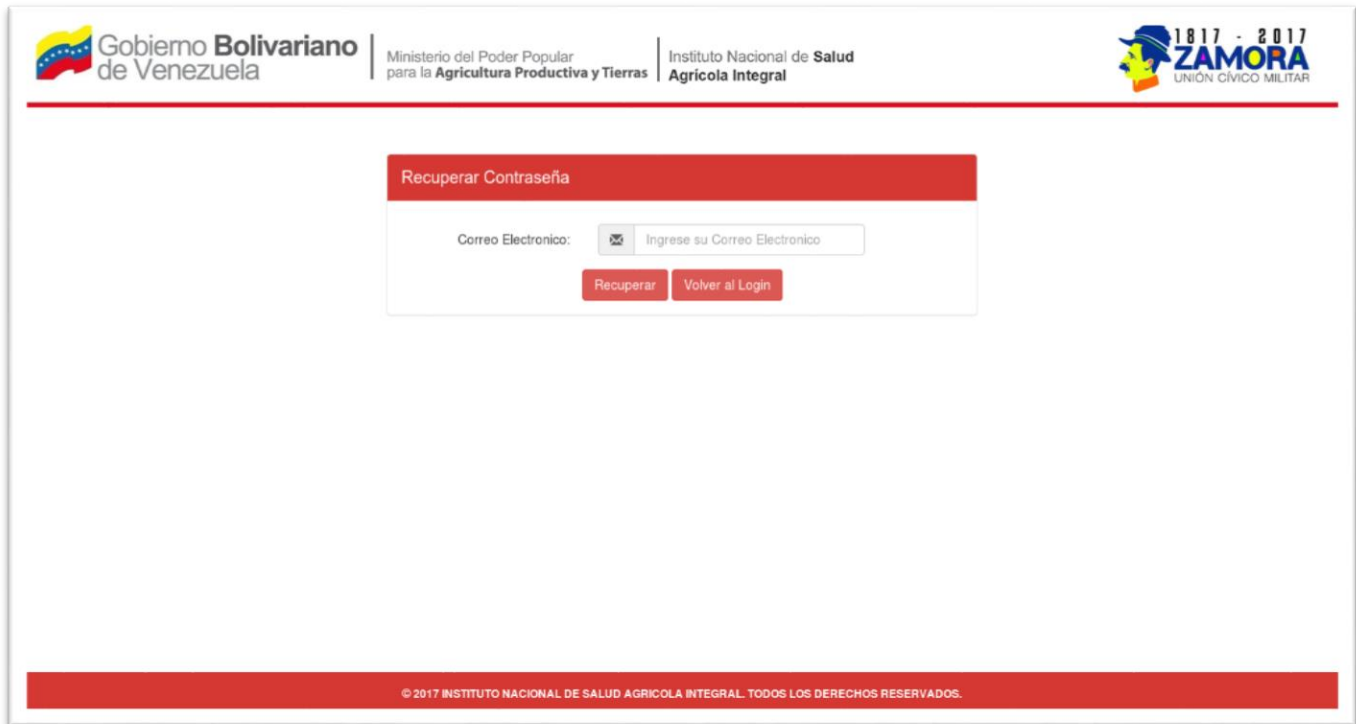
Ingresar

¿Olvidaste tu Contraseña? [Recuperala](#)

¿Deseas Saber utilizar el Modulo? [Manual](#)

© 2017 INSTITUTO NACIONAL DE SALUD AGRICOLA INTEGRAL. TODOS LOS DERECHOS RESERVADOS.

Aparecerá la siguiente pantalla la cual te pedirá tu correo electrónico, para enviarte una nueva contraseña a tu correo.



The screenshot shows a web interface for password recovery. At the top, there are logos for the Government of Venezuela, the Ministry of Popular Power for Agriculture, and the Zamora Union. The main content area has a red header with the text "Recuperar Contraseña". Below this is a form with a label "Correo Electronico:" and an input field containing the placeholder text "Ingrese su Correo Electronico". There are two buttons below the input field: "Recuperar" and "Volver al Login". At the bottom of the page, there is a red footer with the copyright notice: "© 2017 INSTITUTO NACIONAL DE SALUD AGRICOLA INTEGRAL. TODOS LOS DERECHOS RESERVADOS."

Aparecerá la siguiente pantalla la cual te pedirá tu correo electrónico, para enviarte una nueva contraseña a tu correo.



Una vez recibido el correo con la contraseña nueva, se debe proceder a activarla para que los cambios surtan efecto.